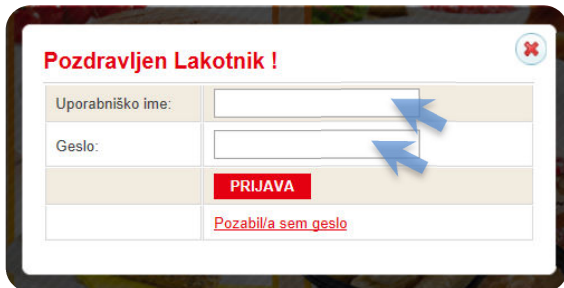


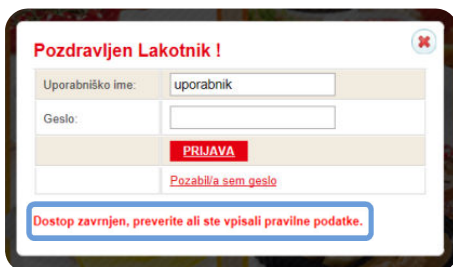
Lakotnik - naročanje šolske malice

1. Prijava v sistem



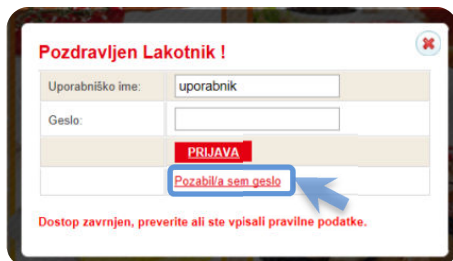
- Vpišite uporabniško ime in geslo, katerega prejmete v šoli ob prijavi na malico.

Neuspela prijava:

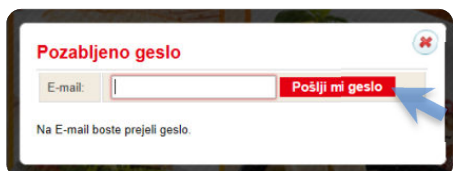


- Ponovno preverite vnešene podatke.
- Preverite ali ste naročeni na šolsko prehrano pri vodji šolske prehrane.

Izgubljeno geslo:



- V kolikor se gesla ne spomnite, kliknite: »pozabil/a sem geslo«.

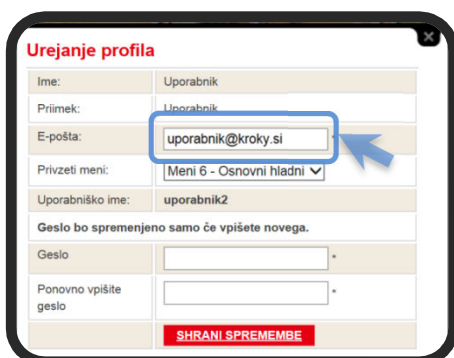


- Vpišite e-naslov, katerega ste vpisali v zavihek »moj profil« in potrdite s klikom na »pošlji mi geslo«.
- Na e-naslov boste prejeli novo geslo in nadaljnja navodila.
- V kolikor se vnešenega elektronskega naslova ne spomnite, se vrnite na domačo stran in kliknite zavihek »vprašanje« (začetna stran, desno zgoraj) in izpolnite zahtevane podatke ter v opisu navedite, da ste pozabili e-naslov in zaprosite za novo geslo.

2. Prva prijava:



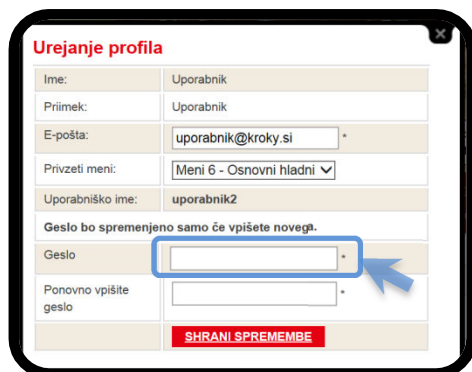
- V vrstici hitri dostop izberete »Moj Profil«, kjer lahko nastavljate uporabniške nastavitve.



- Vpišite vaš elektronski naslov (potreben za obnovitev v primeru izgube gesla).



- Izberite si privzeti meni (v primeru, da se malica ne naroči do roka, ki je predpisan – jo sistem avtomatsko izbere na podlagi nastavljenе prioritete).



- Če želite spremeniti geslo, preprosto vpišete novo geslo in shranite spremembe.

3. Izbira menijev:



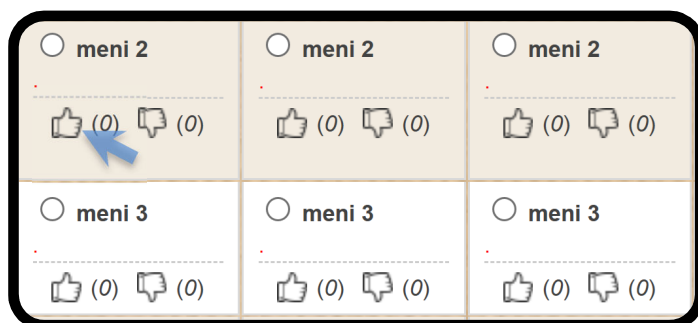
- Za opis menija pomaknite kruzer miške na napis menija in pokaže se podroben opis.



- S klikom na meni izberete tip menija, katerega želite malicati za določen dan.

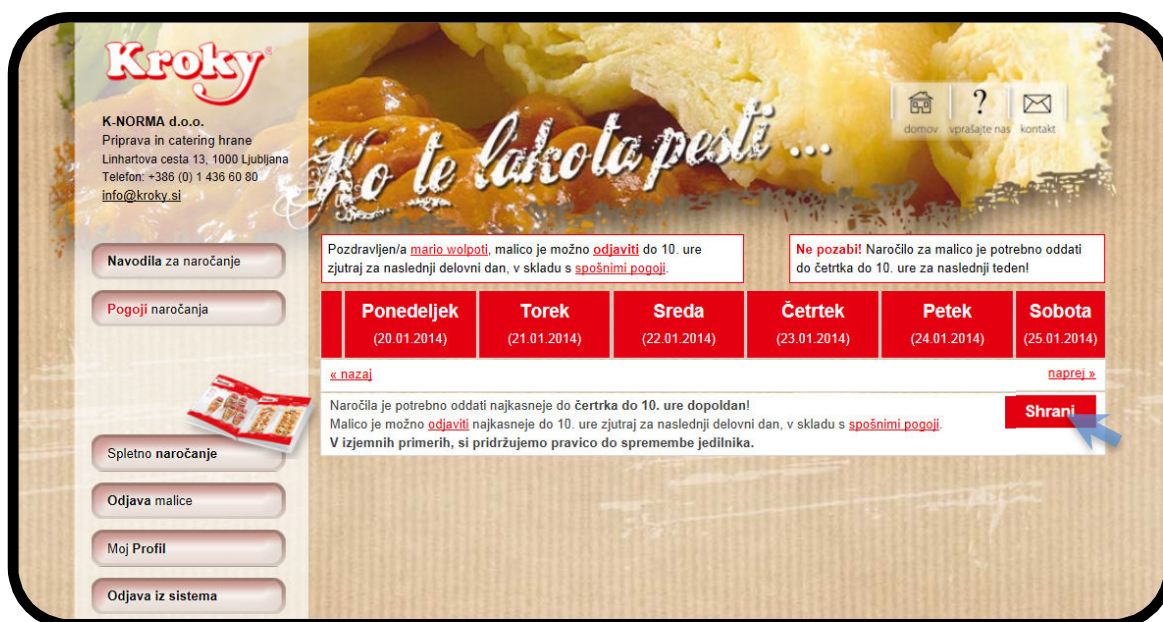


- Osnovni izbiri lahko dodate opcijo XL ali XXL, opcija je plačljiva (več informaciji si preberite v »pogoji naročanja«).

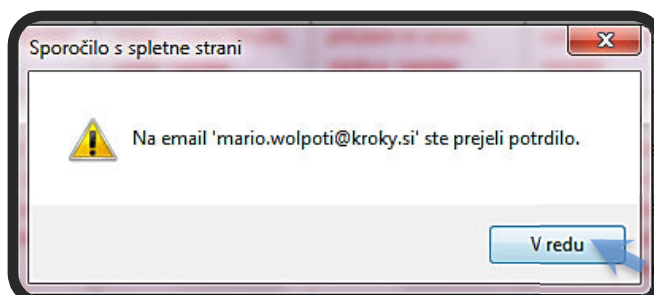
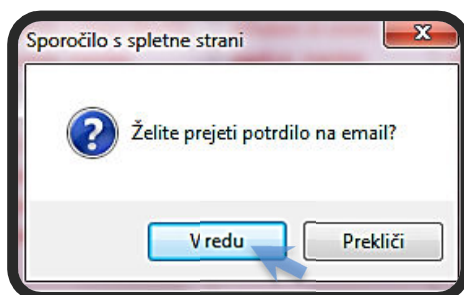


- Meni lahko označite kot všeč mi je, oziroma ni mi všeč. (Najbolj všečkani meniji se prenašajo v naslednje mesece, najmanj všečkani pa se izločujejo.)

4. Potrjevanje izbire



- Vsako spremembo je potrebno shraniti s klikom na gumb »shrani«.



- Ko shranite željeno izbiro, se pojavi »okno sporočilo spletne strani«.
- Izberite »v redu« v kolikor želite potrditev naročila prejeti na e-naslov.
- Na e-naslov vpisan v zavihku »moj profil« ste prejeli potrdilo o vaši izbiri.

5. Princip naročanja

Tekoči teden:

Naročila se zbirajo do četrтка tekočega tedna za malico za prihajajoči teden.

Zbiranje naročil
se zaključí ob
10.00 uri



Prihajajoči teden:

Dijaki kateri niso izbrali
malice za prihajajoč teden
dobijo »privzeti meni«



6. Odjava malice:

Navodila za naročanje

Pogoji naročanja

Spletno naročanje

Odjava malice

Moj Profil

Pozdravljen/a **mario wolpoti**, malico je možno **odjaviti** do 10. ure zjutraj za naslednji delovni dan, v skladu s **splošnimi pogoji**.

Ne pozabi! Naročilo za malico je potrebno oddati do četrтка do 10. ure za naslednji teden!

Ponedeljek (01.09.2014)	Torek (02.09.2014)	Sreda (03.09.2014)	Četrtek (04.09.2014)	Petek (05.09.2014)	Sobota (06.09.2014)
<input type="checkbox"/> odjava	<input type="checkbox"/> odjava	<input type="checkbox"/> odjava	<input type="checkbox"/> odjava	<input type="checkbox"/> odjava	<input type="checkbox"/> odjava

Pozdravljen/a **mario wolpoti**, tukaj lahko izbereš dneve odsotnosti.
V primeru, da želiš odsotnost preklicati, **izberi** meni iz jedilnika.

Shrani

- Malica se odjavi na zavihku »odjava malice« (do 10.00 ure za naslednji dan).

Navodila za naročanje

Pogoji naročanja

Spletno naročanje

Odjava malice

Moj Profil

Pozdravljen/a **mario wolpoti**, malico je možno **odjaviti** do 10. ure zjutraj za naslednji delovni dan, v skladu s **splošnimi pogoji**.

Ne pozabi! Naročilo za malico je potrebno oddati do četrтка do 10. ure za naslednji teden!

Ponedeljek (01.09.2014)	Torek (02.09.2014)	Sreda (03.09.2014)	Četrtek (04.09.2014)	Petek (05.09.2014)	Sobota (06.09.2014)
<input checked="" type="checkbox"/> odjava	<input type="checkbox"/> odjava	<input type="checkbox"/> odjava	<input type="checkbox"/> odjava	<input type="checkbox"/> odjava	<input type="checkbox"/> odjava

Pozdravljen/a **mario wolpoti**, tukaj lahko izbereš dneve odsotnosti.
V primeru, da želiš odsotnost preklicati, **izberi** meni iz jedilnika.

Shrani

- S klikom v okno »odjava«, se izbira dneve, za katere se želite odjaviti od malice.

7. Odjava iz sistema Lakotnik

Pozdravljen/a **marjo wolpoti**, malico je možno **odjaviti** najkasneje do 8. ure zjutraj za naslednji delovni dan, v skladu s **splošnimi pogoji**. **Ne pozabi!** Naročilo za malico je potrebno oddati do četrta do 10. ure za naslednji teden!

Ponedeljek (20.01.2014)	Torek (21.01.2014)	Sreda (22.01.2014)	Četrtek (23.01.2014)	Petek (24.01.2014)	Sobota (25.01.2014)
<p>NOVO!! Meni št. 1 in 5 je od sedaj možno naročiti v večji - XL obliki. V tem primeru doplačilo znaša 0,50€ za en obrok.</p> <p><input checked="" type="radio"/> meni 1 Rižota s piščančjim mesom in zelenjavo, napitek <input type="checkbox"/> XL velikost (doplačilo 0,50€)</p>	<p><input type="radio"/> meni 1 Sarma z zabeljenim krompirjem, napitek</p>	<p><input checked="" type="radio"/> meni 1 Pečena mesna štruca v paradiznikovi omaki, pire krompir, napitek <input type="checkbox"/> XL velikost (doplačilo 0,50€)</p>	<p><input type="radio"/> meni 1 Goveji golaž s širokimi rezanci, napitek</p>	<p><input checked="" type="radio"/> meni 1 Domači krompirjevi svaljki, omaka bolognese, napitek <input type="checkbox"/> XL velikost (doplačilo 0,50€)</p>	
<p><input type="radio"/> meni 2 Piščančji file s pečeni bučkami, jespren, voda v</p>	<p><input checked="" type="radio"/> meni 2 Goveji trakci s šampinjoni v naravni omaki, rizi bizi, voda</p>	<p><input type="radio"/> meni 2 Polnozrnata rižota s puranjim mesom in svežo zelenjavo,</p>	<p><input checked="" type="radio"/> meni 2 Pečen file s sirom v naravni omaki, pehtranovi štrudji,</p>	<p><input type="radio"/> meni 2 Pečen oslič s tržaško omako, maslen zeliščni krompir,</p>	

- Po končani izbiri se odjavite iz aplikacije s klikom na »odjava iz sistema«.

Za lažje razumevanje priporočamo, da preberete še ostale vsebine na spletni strani v vrstici za hitri dostop:

- Pogoji naročanja
- Šolska malica-pogosta vprašanja

Ljubljana 29.8.2014